

## 2er Kinderwagenbox Classic



Die 2er Kinderwagenbox Classic ist eine wetterfeste, massive Aufbewahrungslösung aus heimischer Douglasie – gefertigt für den Außenbereich.

Sie bietet Platz für bis zu zwei Kinderwagen oder mehrere Buggys und Spielgeräte und schützt zuverlässig vor Witterung und Verschmutzung.



Dank geschlossener Rückwand, wetterbeständigem HPL-Dach und stabiler Bauweise eignet sie sich ideal für Wohnanlagen, Mehrfamilienhäuser, Kindertagesstätten sowie Eingangsbereiche.

### Hersteller

August Bruns GmbH & Co. KG  
Am Tempelskamp 5  
49626 Berge  
Telefon: +49 (0) 5435 875  
Fax: +49 (0) 5435 1659  
Email: [post@bruns-manufaktur.de](mailto:post@bruns-manufaktur.de)  
Home: [www.bruns-manufaktur.de](http://www.bruns-manufaktur.de)

## Ausstattung / Material

- Verkleidung: heimische Douglasie, Glattkantprofile 20 mm, gehobelt, alle Kanten gefast
- Verdeckte Verschraubung – hochwertige Optik & langlebige Verarbeitung
- Innenliegende Pfosten mit Nivellierfüßen, Verstellbereich bis 25 mm
- Edelstahl-Kufe mit Langlöchern für flexible und sichere Verankerung am Untergrund
- Geschlossene Rückwand – Box kann frei stehen oder an Gebäude-/Grenzwand platziert werden
- Magnetverschlüsse an Türen für sicheren Verschluss
- Dachvarianten:
  - Dachverkleidung aus wetterfester HPL-Kompaktplatte 6 mm, Dekor nach Wahl
  - Dachverkleidung in Edelstahl 1,0 mm mit geschliffener Oberfläche
  - Dachbegrünung (vorbereitet) als Wanne mit Teichfolie und Ablauf hinten
- Dach mit Gefälle (1% zur Rückseite) für sicheren Wasserablauf
- Optional:
  - Schloss Ösen Edelstahl zum Anschluss von Kinderwagen mit Fahrradschloss
  - Boden in Siebdruckplatte 21 mm, robust, abwischbar und feuchtebeständig
  - Zwischenboden in Siebdruckplatte - für Nutzung als Spielzeug- oder Gerätelager



## Maße und Gewicht

- Außenmaße (B x T x H): 139 x 138 x 134 cm (inkl. Dachüberstand)
- Innenmaße (B x T x H): 129 x 123 x 125 cm
- Dachüberstand: ca. 2 cm vorne und hinten, 0,5 cm seitlich
- Gewicht: ca. 95 kg (mit HPL-Dachverkleidung, ohne Boden)

**Tipp:** Für eine optimale Nutzung des verfügbaren Raums bieten wir Kinderwagenboxen auch in individuellen Größen an.

## Holzoberflächen

- **Natur (unbehandelt)**







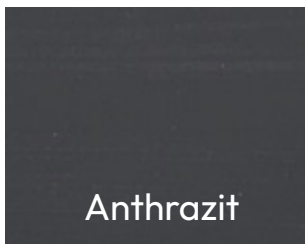
Die unbehandelte Variante überzeugt durch ihre natürliche Ausstrahlung und warme Holzfarbe. Mit der Zeit entwickelt das Holz eine silbergraue Patina. Diese Variante eignet sich besonders für Kunden, die ihr Produkt bewusst natürlich vergrauen lassen möchten.

- **Geölt**

Behandlung mit einem wasserbasierten, ökologischen Holzöl, farblos oder eingefärbt. Das Öl betont die natürliche Maserung des Holzes, schützt zuverlässig vor Feuchtigkeit und UV-Strahlung und erhält die Diffusionsfähigkeit des Materials.

- **Lackiert**

Ausführung mit einer diffusionsoffenen, wetterbeständigen Holzveredelung auf Wasserbasis, deckend beschichtet. Diese schützt das Holz dauerhaft vor Witterungseinflüssen, bleibt atmungsaktiv und kann ebenfalls in RAL-Farbtönen nach Wunsch ausgeführt werden.



**Tipp:** Kostenlose Materialmuster in allen verfügbaren Oberflächen und Dekoren stellen wir Ihnen auf Wunsch gern zur Verfügung.

## Lieferhinweise

- Lieferung erfolgt fertig montiert – sofort einsatzbereit
- Versand innerhalb Deutschlands per DHL-Spedition – kostenfrei (außer Inseln)
- Optional 2-Mann-Lieferung direkt zum Aufstellort (z. B. Wohnung, Terrasse, Balkon)
  - Verpackung wird mitgenommen und entsorgt
  - Lieferung nur bei frei zugänglichem Abladeort möglich (z. B. kein zu enges Treppenhaus)
- Versandbenachrichtigung und Lieferavis erfolgen vorab per E-Mail und Telefon

## Allgemeine Pflegehinweise

- Holzoberflächen (Natur / Lackiert): Reinigung 1-2 x jährlich mit mildem Seifenwasser und Bürste
- Holzoberflächen Geölt: 1 x jährlich mit geeignetem Naturöl nachölen.
- HPL Oberflächen: Reinigung mit mildem Seifenwasser und Bürste
- Edelstahl Oberflächen: Reinigung mit mildem Seifenwasser oder Edelstahl-Reiniger
  - mit einem weichen, fusselreien Tuch (z.B. Mikrofaser)
  - Immer in Richtung der Maserung (Schliffrichtung)
  - Im Anschluss trocken reiben



Kinderwagenbox - Konfigurator